



Program własny Instytutu Książki

„Kraszewski. Komputery dla bibliotek”

Instrukcja wypełniania wniosku  
o dofinansowanie w konkursie



Wniosek o dofinansowanie należy wypełnić i złożyć używając elektronicznego generatora wniosków dostępnego pod adresem:

<https://instytutksiazki.pl/kraszewski/>

Po złożeniu wniosku w generatorze wniosków, należy go **wydrukować, opieczętować, podpisać oraz przesłać tradycyjną pocztą** na adres Instytutu Książki w Krakowie:

ul. Wróblewskiego 6, 31-148 Kraków

**Na etapie naboru załączniki składa się tylko w formie elektronicznej.** Nie ma konieczności przesyłania ich tradycyjną pocztą.

Do przesyłania załączników w wersji papierowej będą zobowiązani wnioskodawcy, którzy otrzymają dofinansowanie.



Złożenie wniosku poprzedza założenie konta - aby to zrobić należy podać login (adres e-mail) i wprowadzić proponowane przez siebie hasło.

Na wskazany przy rejestracji adres e-mail zostanie wysłany link aktywacyjny, który zakończy proces zakładania wniosku.

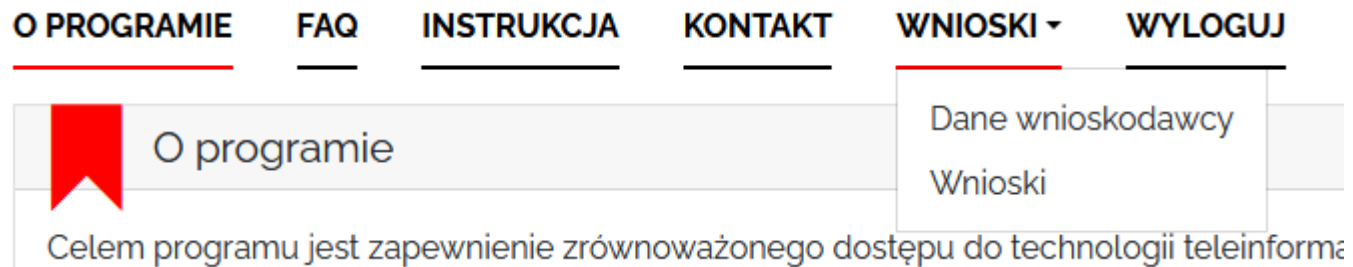


Aby zapewnić poprawne działanie generatora wniosków należy korzystać ze zaktualizowanych wersji przeglądarek internetowych.

Nie należy jednocześnie otwierać generatora wniosków w więcej niż jednej karcie przeglądarki!



Wypełnienie wniosku jest możliwe po wcześniejszym uzupełnieniu panelu **Dane wnioskodawcy** w zakładce **WNIOSKI**:





W panelu **Dane wnioskodawcy** miejscowość wnioskodawcy wybierana jest z listy rozwijalnej - prosimy o uważny wybór właściwej nazwy, **wskaźnik G** zczyta się w formularzu wniosku **automatycznie**, właśnie na podstawie wybranych danych!

<b>Kod pocztowy</b>	00-000
<b>Miejscowość</b>	t
izniona 1	w. POMORSKIE, p. Sopot, g. Sopot (gmina miejska), m. Sopot (miasto)
	w. DOLNOŚLĄSKIE, p. kłodzki, g. Bystrzyca Kłodzka (obszar wiejski), m. Starkówek (wieś)
<b>Imię</b>	w. POMORSKIE, p. pucki, g. Hel (gmina miejska), m. Hel (miasto)
<b>Nazwisko</b>	w. POMORSKIE, p. pucki, g. Jastarnia (miasto), m. Jastarnia (miasto)
<b>Stanowisko</b>	w. POMORSKIE, p. pucki, g. Puck (gmina miejska), m. Puck (miasto)
<b>Nr telefonu</b>	00000000



Wypełniając dane wnioskodawcy należy podać dane osoby upoważnionej do reprezentowania instytucji.

Osoba upoważniona 1		
<b>Imię</b>	<input type="text" value="Jan"/>	
<b>Nazwisko</b>	<input type="text" value="Nowak"/>	
<b>Stanowisko</b>	<input type="text" value="dyrektor"/>	
<b>Nr telefonu</b>	<input type="text" value="505505505"/>	
<b>Adres e-mail</b>	<input type="text" value="ksiazki@ksiazkowo.pl"/>	

**Bez podania osoby upoważnionej nie ma możliwości wypełnienia wniosku.**



Numer telefonu może zostać podany  
w dowolnym formacie -  
505 505 505 lub 505505505.

<b>Imię</b>	Jan
<b>Nazwisko</b>	Nowak
<b>Stanowisko</b>	dyrektor
<b>Nr telefonu</b>	505505505
<b>Adres e-mail</b>	ksiazki@ksiazkowo.pl

Wnioskodawca może podać numer komórkowy lub numer stacjonarny.

Przykłady sposobu zapisywania numerów stacjonarnych: 22 123 11 22, + 48 22 123 11 22, 221231122, +48221231122.





Proszę nie edytować wskaźnika G wyświetlającego się we wniosku.

W przypadku stwierdzenia niezgodności zacytanej wartości z wartością wskaźnika dochodów podatkowych gminy na dany rok podanym przez Ministerstwo Finansów, w pierwszej kolejności prosimy o kontakt:

[pomoc-kraszewski@instytutksiazki.pl](mailto:pomoc-kraszewski@instytutksiazki.pl)



Wypełniając punkt **Osoba odpowiedzialna za przygotowanie wniosku i kontakty z Instytutem Książki** prosimy wpisać dane osoby faktycznie wypełniającej wniosek - nawet jeśli nie pracuje w instytucji składającej wniosek. Podanie osoby odpowiedzialnej za przygotowanie wniosku i kontakty z Instytutem Książki **jest obowiązkowe**.

To właśnie na adres e-mail wskazany w tym punkcie będą wysyłane wszystkie powiadomienia dotyczące wniosku - w tym informacje o konieczności poprawy błędów formalnych.



Osoba odpowiedzialna za przygotowanie wniosku i kontakty z Instytutem Książki	
<b>Imię</b>	Anna
<b>Nazwisko</b>	Nowak
<b>Stanowisko</b>	dyrektor
<b>Nr telefonu</b>	111222333
<b>Adres e-mail</b>	ania@biblio.pl

Osoba odpowiedzialna za przygotowanie wniosku może być jednocześnie osobą upoważnioną do reprezentowania wnioskodawcy.



Minimalna kwota wnioskowanego dofinansowania  
to **10 000,00 zł.**

Maksymalna kwota wnioskowanego dofinansowania  
to **30 000, 00 zł.**

Dofinansowanie może stanowić  
maksymalnie **85%** kosztów całkowitych.

Wkład własny musi stanowić  
minimum **15%** kosztów całkowitych.



### Preliminarz kosztów zadania:

- Nazwa produktu powinna być krótka i powinna określać jaki produkt będzie kupiony w ramach zadania, np. komputer, myszka, klawiatura, itp.
- Nie ma konieczności podawania pełnej nazwy sprzętu.
- Nie ma konieczności podawania nazwy producenta i numeru seryjnego sprzętu.
- W ramach jednego kosztu mogą być tworzone zestawy - np. komputer wraz z monitorem i klawiaturą. Podstawą tworzenia zestawów powinny być zasady prowadzenia ewidencji przez bibliotekę.
- W preliminarzu podaje się planowane koszty. Jeżeli w momencie zakupu ceny ulegną zmianie, mogą Państwo dokonywać przesunięć (ich zasady określone są w Regulaminie - §11 p. 6).
- Ceny powinny być podawane w pełnych złotych.

### Preliminarz kosztów zadania:

- Jeżeli koszty sprzętu pokrywane są z dofinansowania, jednostkowa cena nabycia nie może przekroczyć 10 000,00 zł.

Lp.	Nazwa produktu	Liczba sztuk	Jednostkowa cena nabycia (za 1 szt.) w pełnych zł	Łączna cena nabycia w pełnych zł (w każdym wierszu iloczyn liczby produktów oraz jednostkowej ceny nabycia)	Źródła finansowania		Usuń
					Dofinansowanie ze środków Instytut Książki w pełnych zł	Finansowy wkład własny wnioskodawcy w pełnych zł	
1	komputer stacjonarny	2	12000	24000	20000	4000	<a href="#">✖ Usuń</a>
			Dla produktów dofinansowanych maksymalna cena jednostkowa to 10000				





### Preliminarz kosztów zadania:

- W przypadku wydatków finansowany z wkładu własnego nie obowiązuje limit 10 000,00 zł.

Lp.	Nazwa produktu	Liczba sztuk	Jednostkowa cena nabycia (za 1 szt.) w pełnych zł	Łączna cena nabycia w pełnych zł (w każdym wierszu iloczyn liczby produktów oraz jednostkowej ceny nabycia)	Źródła finansowania		Usuń
					Dofinansowanie ze środków Instytut Książki w pełnych zł	Finansowy wkład własny wnioskodawcy w pełnych zł	
1	komputer stacjonarny	2	12000	24000	0	24000	Usuń





### Preliminarz kosztów zadania:

- Wnioskodawca uzupełnia preliminarz, wpisując wydatki planowane w ramach dofinansowania oraz wkładu własnego. Poszczególne koszty mogą być finansowane z dofinansowania lub z wkładu własnego lub częściowo z dofinansowania i częściowo z wkładu własnego.

Lp.	Nazwa produktu	Liczba sztuk	Jednostkowa cena nabycia (za 1 szt.) w pełnych zł	Łączna cena nabycia w pełnych zł (w każdym wierszu iloczyn liczby produktów oraz jednostkowej ceny nabycia)	Źródła finansowania		Usuń
					Dofinansowanie ze środków Instytut Książki w pełnych zł	Finansowy wkład własny wnioskodawcy w pełnych zł	
1	komputer	10	1000	10000	5000	5000	<a href="#">✖ Usuń</a>
2	monitor	10	500	5000	0	5000	<a href="#">✖ Usuń</a>
3	klawiatura	10	200	2000	2000	0	<a href="#">✖ Usuń</a>





### Preliminarz kosztów zadania:

- Kolejne pozycje w preliminarzu mogą zostać dodane poprzez kliknięcie przycisku „dodaj pozycję”, który znajduje się nad preliminarzem.

Preliminarz całkowitych wydatków na

[+ Dodaj pozycję](#)

Lp.	Nazwa produktu
-----	----------------

- Kolumna „Łączna cena nabycia w pełnych złotych...” uzupełniana jest automatycznie po wprowadzeniu danych w kolumnach „Dofinansowanie ze środków Instytutu Książki w pełnych zł” oraz „Finansowy wkład własny wnioskodawcy w pełnych zł”.
- Minimalny wkład własny to udział procentowy wkładu własnego w całkowitych kosztach zadania. Nie ma konieczności dzielenia każdego kosztu na części proporcjonalnie opłacane z dofinansowania i z wkładu własnego.



### Preliminarz kosztów zadania:

- Jeżeli dany koszt planują Państwo pokryć tylko z dofinansowania, w kolumnie dotyczącej wkładu własnego należy wpisać cyfrę „0”.
- Jeżeli dany koszt planują Państwo pokryć tylko z wkładu własnego, w kolumnie dotyczącej dofinansowania należy wpisać cyfrę „0”.



## Preliminarz kosztów zadania:

Lp.	Nazwa produktu	Liczba sztuk	Jednostkowa cena nabycia (za 1 szt.) w pełnych zł	Łączna cena nabycia w pełnych zł (w każdym wierszu iloczyn liczby produktów oraz jednostkowej ceny nabycia)	Źródła finansowania		Usuń
					Dofinansowanie ze środków Instytut Książki w pełnych zł	Finansowy wkład własny wnioskodawcy w pełnych zł	
1	<input type="text" value="komputer"/>	<input type="text" value="10"/>	<input type="text" value="1000"/>	10000	<input type="text" value="5000"/>	<input type="text" value="5000"/>	<input type="button" value="✖️ Usuń"/>
2	<input type="text" value="monitor"/>	<input type="text" value="10"/>	<input type="text" value="500"/>	5000	<input type="text" value="0"/>	<input type="text" value="5000"/>	<input type="button" value="✖️ Usuń"/>
3	<input type="text" value="klawiatura"/>	<input type="text" value="10"/>	<input type="text" value="200"/>	2000	<input type="text" value="2000"/>	<input type="text" value="Wkład własny"/>	<input type="button" value="✖️ Usuń"/>

Pole jest wymagane. Jeśli wkład własny wynosi 0 zł, proszę wpisać cyfrę 0

**NALEŻY UZUPEŁNIĆ WSZYSTKIE POLA W KOLUMNIE DOTYCZĄCEJ DOFINANSOWANIA I WKŁADU WŁASNEGO. BRAK UZUPEŁNIENIA KTÓREGOKOLWIEK POLA NIE POZWOLI NA POPRAWNE ZŁOŻENIE WNIOSKU.**



W preliminarzu należy uwzględnić wyłącznie ceny nabycia urządzeń i oprogramowania. Nie może być w nim uwzględniony podatek od towarów i usług, zwany dalej podatkiem VAT, w wysokości której podatnikowi przysługuje prawo do jego odzyskania lub rozliczenia w deklaracjach składanych do urzędu skarbowego, przy czym:

- wnioskodawcy, którzy nie mają prawnej możliwości odzyskania lub rozliczenia podatku VAT związanego z realizacją zadania (dla których podatek VAT jest kosztem) - sporządzają preliminarze w kwotach brutto (łącznie z podatkiem VAT);
- wnioskodawcy, którzy mają możliwość całkowitego odzyskania lub rozliczenia podatku VAT związanego z realizacją zadania - sporządzają preliminarze w kwotach netto (tj. nie uwzględniają w nich kwot podatku VAT, które będą podlegały odzyskaniu lub rozliczeniu);
- wnioskodawcy, którzy mają możliwość częściowego odzyskania lub rozliczenia podatku VAT związanego z realizacją zadania - sporządzają preliminarze w kwotach, w których uwzględniają część kwoty podatku VAT, która nie będzie podlegała odzyskaniu lub rozliczeniu.



Nazwa banku i numer konta bankowego:

**UWAGA!** Przy podawaniu numeru konta bankowego nie należy stosować odstępów (spacji). Numer konta powinien zostać zapisany w formie ciągu kolejnych cyfr, bez odstępów pomiędzy nimi.

Nazwa banku	ING Bank Śląski
Numer rachunku	12-3456-7899-1234-5678-9912-3456

Numer konta ma nieprawidłowy format. UWAGA! Należy podać zapis numeru konta bez odstępów pomiędzy cyframi.

**JEŻELI NUMER KONTA ZOSTANIE BŁĘDNIIE WPISANY, SYSTEM NIE POZWOLI NA POPRAWNE ZŁOŻENIE WNIOSKU**



## Załączniki:

Załączniki w generatorze wniosków można zapisywać w następujących formatach: jpg/pdf/png. Pliki w innych formatach (np. docx) nie mogą zostać zapisane.

Aktualny odpis z rejestru instytucji kultury

Przełądaj... Kraszewski.docx

Kraszewski.docx

[Kraszewski.docx](#)

✖ Usuń

Plik musi być w formacie jpg/pdf/png



## Załączniki (widok w generatorze):

Aktualny odpis z rejestru instytucji kultury	<a href="#">Przełdaj...</a> Kraszewski.pdf	Kraszewski.pdf	<a href="#">Kraszewski.pdf</a>	<a href="#">✕ Usuń</a>
Kopia aktualnego statutu wnioskodawcy (załącznik obowiązkowy tylko dla samorządowych instytucji kultury, w skład których wchodzi wyodrębnione organizacyjnie biblioteki)	<a href="#">Przełdaj...</a> Kraszewski.pdf	Kraszewski.pdf	<a href="#">✕ Usuń</a>	
Oświadczenie o rozliczeniu dofinansowanych zadań z lat ubiegłych	<a href="#">Przełdaj...</a> Kraszewski.pdf	Kraszewski.pdf	<a href="#">Kraszewski.pdf</a>	<a href="#">✕ Usuń</a>



## Załączniki

Obowiązkowe załączniki to:

1. Aktualny odpis z rejestru instytucji kultury.
2. Oświadczenie o rozliczeniu dofinansowanych zadań z ubiegłych lat (do ściągnięcia ze strony internetowej Instytutu Książki, z zakładki programu „Kraszewski. Komputery dla bibliotek”).

**Brak wymienionych załączników uniemożliwi poprawne złożenie wniosku.**

Jeżeli w ostatnich latach biblioteka nie korzystała z żadnych dofinansowań również powinna złożyć takie oświadczenie, wpisując w poszczególnych polach - „nie dotyczy”.





## Załączniki

Aktualny odpis z rejestru instytucji kultury.

- wydany nie wcześniej niż 3 miesiące przed złożeniem wniosku;
- zawierający treść aktualnych wpisów dokonanych we wszystkich czterech działach rejestru.



## Załączniki

Oświadczenie o rozliczeniu dofinansowanych zadań z ubiegłych lat.

Oświadczenie dotyczy dofinansowań w programach Ministra Kultury, Dziedzictwa Narodowego i Sportu oraz w programach własnych państwowych instytucji kultury, finansowanych ze środków MKDNIŚ.

**Jeżeli w ostatnich latach biblioteka nie korzystała z żadnych dofinansowań również powinna złożyć takie oświadczenie!**



## Załączniki

Kopia aktualnego statutu potwierdzona za zgodność z oryginałem przez osobę lub osoby uprawnione do reprezentowania wnioskodawcy zgodnie z wpisem do rejestru instytucji kultury.


**Załącznik obowiązkowy tylko dla samorządowych instytucji kultury, w skład których wchodzi wyodrębnione organizacyjnie biblioteki!**




Zapis kopii roboczej, wydruk i złożenie wniosku

Wnioskodawca ma możliwość dokonywania różnych czynności w czasie wypełniania wniosku.

 Powrót

 Odrzuć

 Zapisz kopię roboczą

 Zaakceptuj

 Drukuj

Na kolejnych slajdach przedstawione są możliwości, jakie dają powyższe przyciski.



Zapis kopii roboczej, wydruk i złożenie wniosku

**Zapis kopii roboczej** jest możliwy na każdym etapie składania wniosku. Do zapisania kopii roboczej potrzebne jest jedynie podanie danych osoby odpowiedzialnej za przygotowanie wniosku oraz wyrażanie zgody na przetwarzanie danych osobowych.

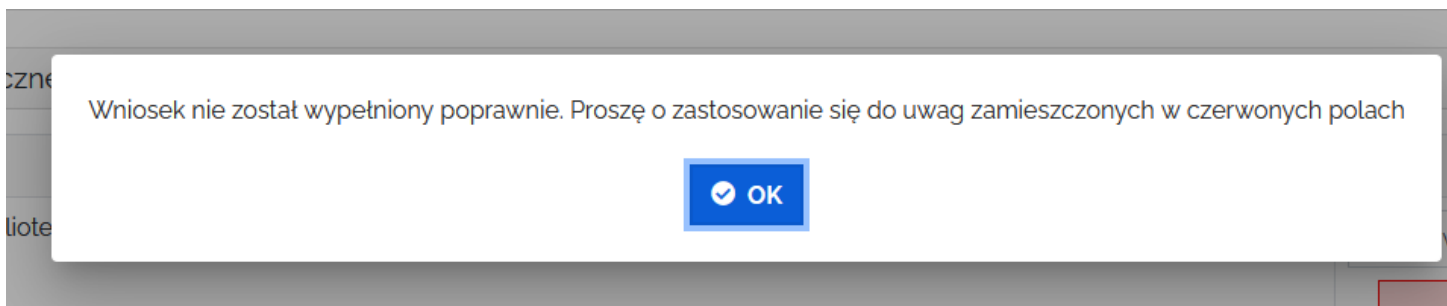
Po zapisaniu kopii roboczej można wylogować się z generatora wniosków i powrócić do niego w dogodnym dla Państwa momencie, w czasie trwania naboru. Wszystkie dane zapisane w kopii roboczej zostaną zachowane.



Zapis kopii roboczej, wydruk i złożenie wniosku

Złożenie wniosku następuje po kliknięciu przycisku „Zaakceptuj”.

Jeżeli wniosek nie został poprawnie uzupełniony, nie będą Państwo mieli możliwości złożenia go. W generatorze wniosków pojawi się poniższy komentarz:



Należy wybrać przycisk „OK” i zastosować się do uwag, które pojawią się w Państwa wniosku.



Zapis kopii roboczej, wydruk i złożenie wniosku

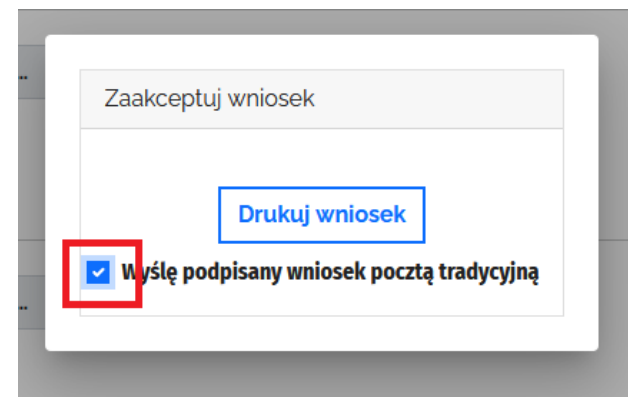
Zapis kopii roboczej, wydruk i złożenie wniosku

Złożenie wniosku następuje po kliknięciu przycisku „Zaakceptuj”.

Jeżeli wniosek został poprawnie uzupełniony, pojawi się okno „Drukuj wniosek”.

Wymagane jest zaznaczenie „checkboxa”

- „wyślę podpisany wniosek pocztą tradycyjną”.





## Zapis kopii roboczej, wydruk i złożenie wniosku

Po wybraniu przycisku „**Drukuj**” na ekranie pojawi się podgląd wydruku. Mają Państwo możliwość wydrukowania dokumentu i/lub zapisania go na swoim komputerze. Po zapisaniu wniosku pojawia się kolejne okienko, gdzie poza zaznaczeniem „checkboxa” - „Wysłę podpisany wniosek tradycyjną pocztą” należy kliknąć jeszcze przycisk „**Zaakceptuj i wyślij wniosek**”.

Zaakceptuj wniosek

[Drukuj wniosek](#)

Wysłę podpisany wniosek pocztą tradycyjną

Proszę wydrukować wniosek, podpisać go i wysłać podpisany wniosek pocztą tradycyjną

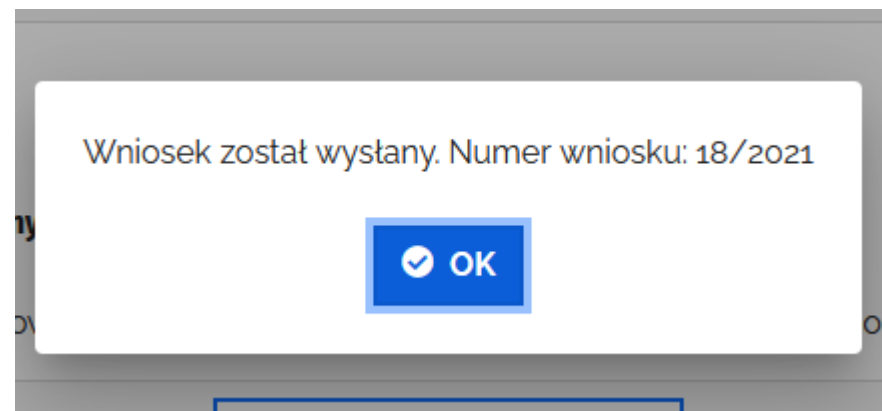
[Zaakceptuj i wyślij wniosek](#)





## Zapis kopii roboczej, wydruk i złożenie wniosku

Po prawidłowym złożeniu wniosku pojawi się komunikat potwierdzający wystanie wniosku. Wniosek otrzyma również swój numer.



W okienku należy wybrać przycisk „OK”, który zmieni status wniosku na wystany.

Status	Numer wniosku	Rok	Data utworzenia	Data edycji	Edycja
Wystany	18/2021	2021	2021-05-24 12:27:29	2021-06-08 13:52:51	<a href="#">Edytuj</a>



## Zapis kopii roboczej, wydruk i złożenie wniosku

### Pozostałe przyciski

1. Przycisk „**Powrót**” przekierowuje do zakładki „Wnioski” bez zapisania zmian wprowadzonych we wniosku. Jeżeli chcą Państwo zapisać zmiany wprowadzone we wniosku, należy kliknąć przycisk „Zapisz kopię roboczą”.
2. Przycisk „**Odrzuć**” służy do kasowania wniosku. Wniosek może zostać skasowany przez cały czas trwania naboru. Prosimy o przemyślane stosowanie tego przycisku.



Dokładne informacje zasad przyznawania dofinansowania, przebiegu konkursu oraz zobowiązań beneficjentów znajdują się w Regulaminie konkursu dostępnym na stronie internetowej Instytutu Książki:

[www.instytutksiazki.pl](http://www.instytutksiazki.pl)

Problemy techniczne proszę zgłaszać na adres:

[pomoc-kraszewski@instytutksiazki.pl](mailto:pomoc-kraszewski@instytutksiazki.pl)

Informacji o konkursie udzielają:

Anna Zagórska, Zastępca Kierownika | Dział Grantów IK

694 268 148 | [a.zagorska@instytutksiazki.pl](mailto:a.zagorska@instytutksiazki.pl)

Beata Najbar, Specjalistka ds. programów MKDniS | Dział Grantów IK

509 868 356 | [b.najbar@instytutksiazki.pl](mailto:b.najbar@instytutksiazki.pl)

Karolina Nowak, Specjalistka ds. programów MKDniS | Dział Grantów IK

505 245 778 | [k.nowak@instytutksiazki.pl](mailto:k.nowak@instytutksiazki.pl)